

FEDERAÇÃO PORTUGUESA DE COLUMBOFILIA - RELATÓRIO DE ATIVIDADES 2013

RECUPERAÇÃO E SEGUNDAS VIAS

No período a que reporta o relatório foram comunicados à FPC 16.362 pombos nacionais enquanto no ano anterior tinham sido comunicados 18.736.

No que respeita aos pombos estrangeiros: em 2012 tinham sido comunicados 322 enquanto em 2013 foram comunicados 253.



O total de pombos comunicados em 2012 foi de 19.058, enquanto em 2013 foi de 16.515.


Tendo em conta que tivemos 254 dias úteis no decurso de 2013, o número médio de pombos comunicados diariamente à federação correspondeu a 65 pombos, enquanto no ano anterior foi 75 pombos. Refira-se que os picos das comunicações aconteceram nos meses de Setembro a Dezembro. Tratando-se de um período fora da Campanha Desportiva, tudo leva a crer que a motivação que presidiu a estas comunicações foi, antes de mais, a possibilidade de regularizar a titularidade dos pombos em questão, com vista à sua inserção no recenseamento.

Os meses de Janeiro a Maio atingiram valores também muito altos, confirmando que as percas, no período de treinos / início de campanha, constituem igualmente um aspecto a merecer reflexão. No mesmo dia em que os pombos foram comunicados à Federação as respetivas notificações foram enviadas, via CTT, para os proprietários e achadores. Simultaneamente foram afixados no site Federativo, na secção "perdidos e achados". Conclui-se que cada comunicação de um pombo extraviado tem um custo bastante elevado, que se torna num total desperdício se não houver uma atitude positiva dos proprietários na efectiva recuperação dos seus pombos.

Lamentavelmente a perspectiva que temos, das informações que muitos achadores nos fazem chegar, é que a grande maioria dos proprietários ignora completamente este processo, muitas das vezes não estabelecendo sequer qualquer contato com o achador, nem tão pouco lhe enviando o título de propriedade do(s) respetivo(s) pombo(s).

Quanto às segundas vias, no decurso do período compreendido entre 1 de Janeiro e 31 de Dezembro de 2013, foram emitidas 2.736. Destas, 1.848 prenderam-se com situações de não recuperação, 814 por extravio do título original e 64 para pombos estrangeiros.

Seguidamente, apresentam-se um conjunto de quadros relativos ao ano de 2012, com a identificação dos anos dos pombos comunicados, quantos e quais foram objecto de pedidos de segunda via e qual a sua repartição pelas Associações.




FEDERAÇÃO PORTUGUESA DE COLUMBOFILIA - RELATÓRIO DE ATIVIDADES 2013

Ano da Anilha	Pombos Comunicados	Emissão 2ª via	
1965	1	0	0%
1990	1	1	100%
1994	3	0	0%
1996	2	0	0%
1997	2	0	0%
1999	3	0	0%
2000	7	0	0%
2001	18	1	6%
2002	20	2	10%
2003	25	4	16%
2004	24	4	17%
2005	29	4	14%
2006	54	2	4%
2007	108	11	10%
2008	225	20	9%
2009	433	47	11%
2010	1.100	123	11%
2011	3.541	367	10%
2012	9.555	1.098	11%
2013	1.211	164	14%
Totais	16.362	1.848	11.1%

Pombos comunicados objecto de emissão de segundas vias (por associação)

Associações	Pombos Comunicados	Emissão 2ª Via	
Aveiro	4.425	457	10%
Beja	348	34	10%
Braga	1.515	195	13%
Coimbra	530	66	12%
Évora	476	49	10%
Faro	500	65	13%
Leiria	452	46	10%
Lisboa	1.234	104	8%
Portalegre	171	19	11%
Porto	4.190	521	12%
Santarém	1.093	101	9%
Setúbal	484	51	11%
Viana do Castelo	524	51	10%
Viseu	119	18	15%
Madeira	6	2	33%
Açores	11	1	9%
Estrangeiros	253	64	25%
Derb's	31	4	13%
Totais	16.362	1.848	11.1%



FEDERAÇÃO PORTUGUESA DE COLUMBOFILIA - RELATÓRIO DE ATIVIDADES 2013


Pombos comunicados objecto de emissão de 2ª vias (por associação/ ano de anilha)

Aveiro			
Ano	Pombos Comunicados	Emissão 2ª Via	
1997	1	0	0%
2000	2	0	0%
2001	4	0	0%
2002	3	0	0%
2003	5	2	40%
2004	8	2	25%
2005	6	1	17%
2006	16	1	6%
2007	29	1	3%
2008	64	7	11%
2009	105	11	10%
2010	263	20	8%
2011	942	94	10%
2012	2.557	270	11%
2013	420	48	11%
Totais	4.425	457	10%

Beja			
Ano	Pombos Comunicados	Emissão 2ª Via	
2000	1	0	0%
2004	1	0	0%
2006	3	0	0%
2007	7	0	0%
2008	7	0	0%
2009	12	1	8%
2010	36	3	8%
2011	59	11	19%
2012	203	18	9%
2013	19	1	5%
Totais	348	34	10%

Braga			
Ano	Pombos Comunicados	Emissão 2ª Via	
1996	1	0	0%
2000	1	0	0%
2002	2	0	0%
2003	2	0	0%
2004	5	1	20%
2005	1	0	0%
2006	1	0	0%
2007	5	1	20%
2008	19	1	5%
2009	36	8	22%
2010	114	14	12%
2011	360	31	9%
2012	868	117	13%
2013	100	22	22%
Totais	1.515	195	13%

Coimbra			
Ano	Pombos Comunicados	Emissão 2ª Via	
2002	1	1	100%
2005	1	1	100%
2007	3	0	0%
2008	4	0	0%
2009	21	2	10%
2010	38	5	13%
2011	105	10	10%
2012	312	36	12%
2013	45	11	24%
Totais	530	66	12%




FEDERAÇÃO PORTUGUESA DE COLUMBOFILIA - RELATÓRIO DE ATIVIDADES 2013

Évora			
Ano	Pombos Comunicados	Emissão 2ª Via	
1994	1	0	0%
2003	4	0	0%
2004	2	1	50%
2005	3	1	33%
2006	1	0	0%
2007	4	1	25%
2008	14	1	7%
2009	17	1	6%
2010	37	6	16%
2011	94	7	7%
2012	290	31	11%
2013	9	0	0%
Totais	476	49	10%

Faro			
Ano	Pombos Comunicados	Emissão 2ª Via	
2000	2	0	0%
2001	3	0	0%
2004	1	0	0%
2005	1	0	0%
2006	4	1	25%
2007	6	0	0%
2008	14	2	14%
2009	27	3	11%
2010	47	7	15%
2011	139	18	13%
2012	229	31	14%
2013	27	3	11%
Totais	500	65	13%

Leiria			
Ano	Pombos Comunicados	Emissão 2ª Via	
2002	1	0	0%
2003	1	0	0%
2005	2	0	0%
2007	9	1	11%
2008	7	0	0%
2009	11	0	0%
2010	43	9	21%
2011	96	13	14%
2012	263	20	8%
2013	19	3	16%
Totais	452	46	10%

Lisboa			
Ano	Pombos Comunicados	Emissão 2ª Via	
2001	3	0	0%
2002	5	0	0%
2003	5	0	0%
2004	2	0	0%
2005	2	0	0%
2006	4	0	0%
2007	8	0	0%
2008	20	2	10%
2009	23	0	0%
2010	77	5	6%
2011	272	29	11%
2012	772	63	8%
2013	41	5	12%
Totais	1.234	104	8%




FEDERAÇÃO PORTUGUESA DE CUMBOFILIA - RELATÓRIO DE ATIVIDADES 2013

Portalegre			
Ano	Pombos Comunicados	Emissão 2ª Via	
2007	1	0	0%
2008	2	0	0%
2009	4	0	0%
2010	13	1	8%
2011	36	3	8%
2012	103	13	13%
2013	12	2	17%
Totais	171	19	11%

Porto			
Ano	Pombos Comunicados	Emissão 2ª Via	
1994	1	0	0%
1996	1	0	0%
1997	1	0	0%
1999	2	0	0%
2001	4	1	25%
2002	5	0	0%
2003	7	1	14%
2004	3	0	0%
2005	5	1	20%
2006	12	0	0%
2007	14	1	7%
2008	38	1	3%
2009	92	15	16%
2010	215	27	13%
2011	854	88	10%
2012	2.572	340	13%
2013	364	46	13%
Totais	4.190	521	12%

Santarém			
Ano	Pombos Comunicados	Emissão 2ª Via	
2002	2	0	0%
2003	1	1	100%
2004	1	0	0%
2005	3	0	0%
2006	6	0	0%
2007	12	3	25%
2008	13	1	8%
2009	35	2	6%
2010	100	7	7%
2011	257	26	10%
2012	610	56	9%
2013	53	5	9%
Totais	1.093	101	9%

Setúbal			
Ano	Pombos Comunicados	Emissão 2ª Via	
1990	1	1	100%
1994	1	0	0%
1999	1	0	0%
2001	2	0	0%
2005	2	0	0%
2006	1	0	0%
2008	9	2	22%
2009	22	0	0%
2010	47	1	2%
2011	131	17	13%
2012	256	30	12%
2013	11	0	0%
Totais	484	51	11%




FEDERAÇÃO PORTUGUESA DE CUMBOFILIA - RELATÓRIO DE ATIVIDADES 2013

Viana do Castelo			
Ano	Pombos Comunicados	Emissão 2ª Via	
2001	1	0	0%
2004	1	0	0%
2006	2	0	0%
2007	3	0	0%
2008	7	1	14%
2009	9	0	0%
2010	33	5	15%
2011	106	3	3%
2012	331	37	11%
2013	31	5	16%
Totais	524	51	10%

Viseu			
Ano	Pombos Comunicados	Emissão 2ª Via	
2002	1	1	100%
2005	1	0	0%
2007	3	2	67%
2008	3	2	67%
2009	3	1	33%
2010	9	1	11%
2011	23	2	9%
2012	71	8	11%
2013	5	1	20%
Totais	119	18	15%

Açores			
Ano	Pombos Comunicados	Emissão 2ª Via	
2008	1	0	0%
2010	2	0	0%
2011	2	0	0%
2012	5	1	20%
2013	1	0	0%
Totais	11	1	9%

Madeira			
Ano	Pombos Comunicados	Emissão 2ª Via	
2010	3	2	67%
2012	3	0	0%
Totais	6	2	33%



FEDERAÇÃO PORTUGUESA DE COLUMBOFILIA - RELATÓRIO DE ATIVIDADES 2013

Pombos Estrangeiros comunicados objecto de emissão de segundas vias (por ano da anilha)

Pombos Estrangeiros			
Ano	Comunicados	Emitidas 2as Vias	
1965	1	0	0%
2000	1	0	0%
2001	1	0	0%
2005	2	0	0%
2006	4	0	0%
2007	4	1	25%
2008	3	0	0%
2009	15	3	20%
2010	22	10	45%
2011	63	15	24%
2012	105	26	25%
2013	32	9	28%
Totais	253	64	25%

Em 2013 foram emitidas 814 “segunda vias” por falta ou extravio do título de propriedade.

Detalhes por Associação	
Associação	Segundas Vias
Aveiro	93
Beja	142
Braga	68
Coimbra	51
Évora	12
Faro	44
Leiria	6
Lisboa	49
Portalegre	10
Porto	93
Santarém	79
Setúbal	7
Viana do Castelo	6
Viseu	1
Açores	5
Derbies	148
Total	814

Detalhes por Ano	
Ano da anilha	Segundas Vias
1997	6
1999	1
2003	2
2004	5
2006	3
2007	9
2008	18
2009	44
2010	99
2011	137
2012	155
2013	335
Total	814