

FEDERAÇÃO PORTUGUESA DE CUMBOFILIA - RELATÓRIO DE ATIVIDADES 2016

ANILHAS OFICIAIS

A Federação Portuguesa de Columbofilia dando cumprimento às normas emanadas pela Federação Columbófila Internacional adquiriu para a época desportiva de 2016 as anilhas oficiais homologadas por aquela entidade.

As anilhas eram de cor azul (Blue 638 C - Pantone Formula Guide), com o logotipo da FCI, a numeração e a inscrição "Portugal 2016".

A FPC procedeu à aquisição de 550.000 anilhas oficiais com numeração sequencial iniciando em 6.000.001 e terminando em 6.550.000.

Os títulos de propriedade são impressos em cartolina 160 gr, duas cores, azul e branco, com numeração e códigos de barras correspondentes às anilhas em vigor para o ano de 2016.

A Federação Portuguesa de Columbofilia procedeu à distribuição das anilhas oficiais para 2016 no final de Dezembro do corrente ano.



A requisição das anilhas oficiais efectuou-se segundo a metodologia há muito seguida, isto é, as Coletividades requisitaram às Associações e estas à Federação.


As Associações efetuaram o pedido inicial até ao dia 15 Dezembro 2015.

A partir foram fornecidos os pedidos de acordo com as necessidades, tendo em atenção o estipulado na alínea d) da circular geral n.º 7, de 1 de Outubro de 2015.

Também na distribuição foram seguidos os mesmos trâmites de anos anteriores; A Federação enviou as anilhas às Associações e estas às Coletividades.

A distribuição das anilhas requisitadas no pedido inicial iniciou-se na última semana de Dezembro 2015.

Os pedidos suplementares foram fornecidos logo imediatamente após a sua chegada à FPC.




FEDERAÇÃO PORTUGUESA DE CUMBOFILIA - RELATÓRIO DE ATIVIDADES 2016

Prazos de requisição

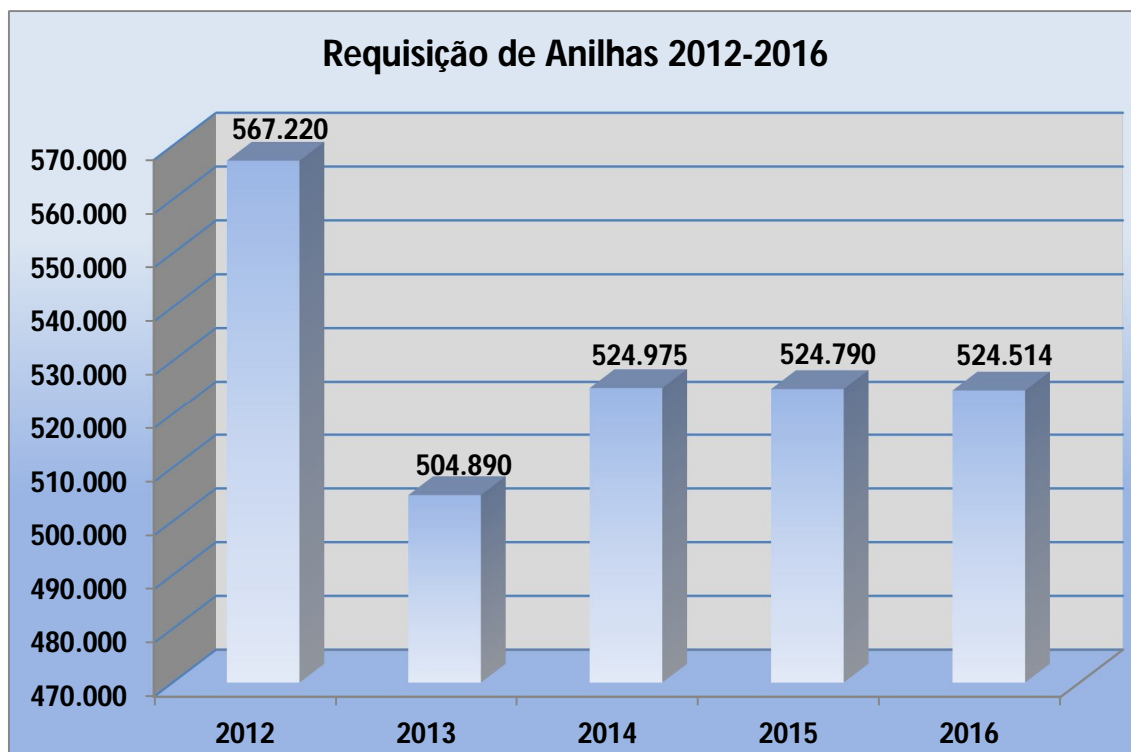
PEDIDOS	DATAS	ASSOCIAÇÕES	CLUBES	CUMBÓFILOS
PEDIDO INICIAL	Até 15.12.2015	0,31	0,37	0,43
REFORÇO	Até 29.04.2016	0,35	0,41	0,47
REFORÇO	A partir de 2.05.2016	0,40	0,46	0,52

Evolução da requisição de anilhas oficiais
no período compreendido entre 2012 e 2016

ASSOCIAÇÕES	2012	2013	2014	2015	2016
Aveiro	121.400	111.860	118.100	109.360	109.540
Beja	20.300	20.000	20.000	19.480	19.000
Braga	49.480	43.000	47.000	48.500	50.120
Coimbra	21.200	18.000	18.000	17.640	16.440
Évora	22.600	18.200	19.500	18.600	19.740
Faro	25.220	25.000	26.500	30.140	30.500
Leiria	19.700	18.000	20.000	18.000	19.000
Lisboa	53.280	47.000	49.500	50.470	54.260
Portalegre	14.000	13.000	13.000	12.760	11.500
Porto	122.940	112.600	112.100	116.500	111.000
Santarém	42.500	32.380	36.000	37.000	35.354
Setúbal	19.000	15.500	16.000	15.300	16.250
Viana	20.000	18.000	16.100	17.960	18.300
Viseu	9.000	7.000	7.200	6.320	6.260
Madeira	4.460	3.300	4.000	4.700	5.000
Açores	2.100	2.050	1.975	2.060	2.250
Total	567.220	504.890	524.975	524.790	524.514




FEDERAÇÃO PORTUGUESA DE CUMBOFILIA - RELATÓRIO DE ATIVIDADES 2016

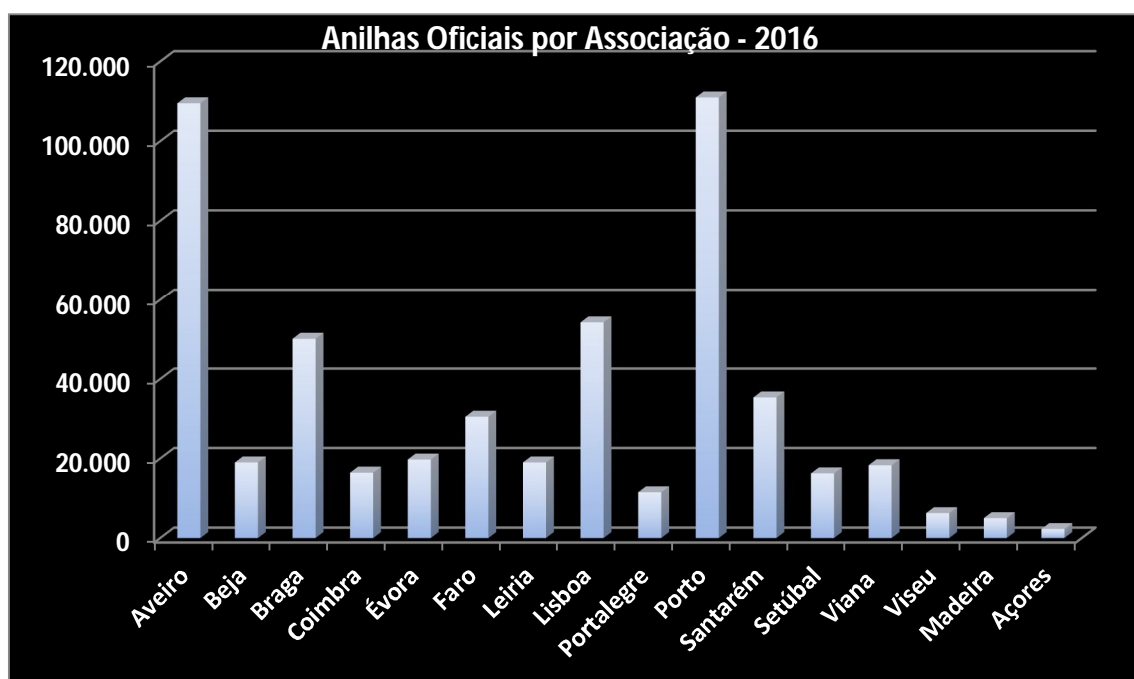
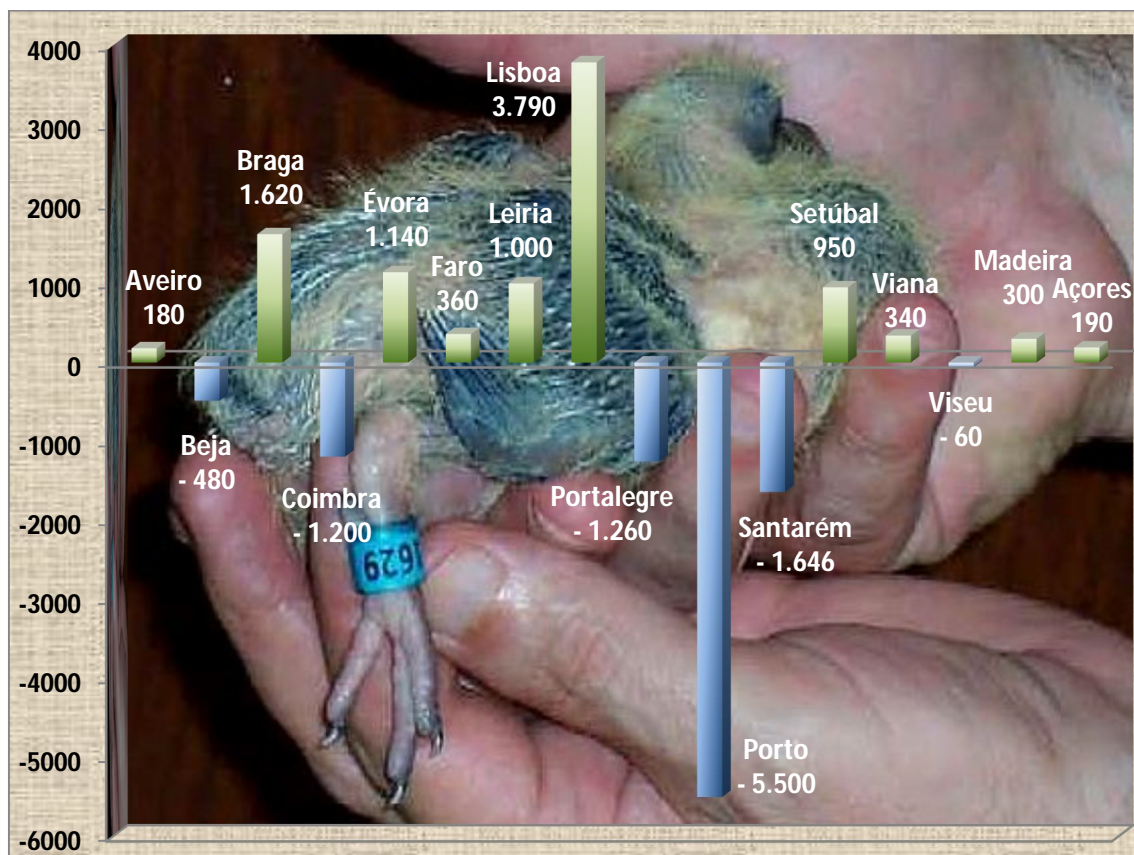



Em 2016 as Associações de Beja, Coimbra, Évora, Portalegre, Porto, Santarém e Viseu ficaram aquém dos valores atingidos no ano anterior.

ASSOCIAÇÕES	2015	2016	2016-2015
Aveiro	109.360	109.540	180
Beja	19.480	19.000	-480
Braga	48.500	50.120	1.620
Coimbra	17.640	16.440	-1.200
Évora	18.600	19.740	1.140
Faro	30.140	30.500	360
Leiria	18.000	19.000	1.000
Lisboa	50.470	54.260	3.790
Portalegre	12.760	11.500	-1.260
Porto	116.500	111.000	-5.500
Santarém	37.000	35.354	-1.646
Setúbal	15.300	16.250	950
Viana	17.960	18.300	340
Viseu	6.320	6.260	-60
Madeira	4.700	5.000	300
Açores	2.060	2.250	190
Total	524.790	524.514	-276



FEDERAÇÃO PORTUGUESA DE CUMBOFILIA - RELATÓRIO DE ATIVIDADES 2016





FEDERAÇÃO PORTUGUESA DE CUMBOFILIA - RELATÓRIO DE ATIVIDADES 2016

No quadro seguinte assinalam-se as diferenças unitárias e percentuais relacionando por Associação, pombos recenseados e anilhas oficiais adquiridas (2015-2016).

ASSOCIAÇÕES	POMBOS RECENSEADOS				ANILHAS OFICIAIS			
	2015	2016	2016-2015	% 2016-2015	2015	2016	2016-2015	% 2016-2015
Aveiro	212.927	203.085	-9.842	-5%	109.360	109.540	180	0%
Beja	32.521	32.599	78	0%	19.480	19.000	-480	-3%
Braga	76.104	71.572	-4.532	-6%	48.500	50.120	1.620	3%
Coimbra	26.576	27.430	854	3%	17.640	16.440	-1.200	-7%
Évora	38.262	40.044	1.782	4%	18.600	19.740	1.140	6%
Faro	54.891	60.627	5.736	9%	30.140	30.500	360	1%
Leiria	32.674	31.850	-824	-3%	18.000	19.000	1.000	5%
Lisboa	88.116	88.267	151	0%	50.470	54.260	3.790	7%
Portalegre	19.077	18.439	-638	-3%	12.760	11.500	-1.260	-11%
Porto	209.321	201.307	-8.014	-4%	116.500	111.000	-5.500	-5%
Santarém	62.705	60.644	-2.061	-3%	37.000	35.354	-1.646	5%
Setúbal	31.069	31.491	422	1%	15.300	16.250	950	6%
V Castelo	23.696	26.208	2.512	10%	17.960	18.300	340	2%
Viseu	6.719	6.891	172	2%	6.320	6.260	-60	1%
Madeira	4.946	5.291	345	7%	4.700	5.000	300	6%
Açores	2.176	2.088	-88	-4%	2.060	2.250	190	8%
Total	921.780	907.833	-13.947	-2%	524.790	524.514	-276	0%

