



### **RECENSEAMENTO GERAL E DESIGNAÇÃO DE POMBOS PARA EFEITOS DESPORTIVOS 2017**

Em 2017, a designação dos pombos que compõem cada equipa desportiva foi feita posteriormente online, pelo que no RecPom apenas foi feito o recenseamento da propriedade dos pombos.

- **PRAZO**

O recenseamento decorreu até ao dia 31 de Outubro de 2016.

No caso dos borrachos (anilha de 2017) o recenseamento efetuou-se a partir do mês de Janeiro de 2017, não estando sujeito ao pagamento de qualquer taxa.

- **LOCAL**

O recenseamento teve obrigatoriamente de ser efetuado numa das coletividades mais próximas do pombal e sempre no âmbito da Associação Distrital onde o pombal estava implantado.

- **SÓCIOS NOVOS**

Os sócios novos tiveram um número temporário que se iniciava em 90000. Após tratamento na FPC, estes sócios receberam um número definitivo.

- **SOCIEDADES (SÓCIOS COLETIVOS)**

Neste caso, em primeiro lugar, recensearam-se os sócios individuais que constituíam a sociedade e só depois se recenseou a sociedade, indicando os sócios constituintes. Tanto os sócios individuais como a sociedade poderiam ter pombos recenseados em seu nome. A emissão da Licença Desportiva do sócio coletivo teve o custo de 12 Euros que acresceu ao valor das licenças e seguros desportivos dos sócios individuais que o constituíam.

- **AS DESIGNAÇÕES FIGURATIVAS**

Foram admitidas as designações figurativas (por ex. Os Ases Voadores), contudo pagaram 12 Euros correspondente à emissão da respetiva licença, estando isentos do pagamento de seguro desportivo. Individualmente os sócios que compunham a designação figurativa tiveram de pagar a respetiva licença desportiva e o seguro desportivo.



---

## FEDERAÇÃO PORTUGUESA DE COLUMBOFILIA - RELATÓRIO DE ATIVIDADES 2017

---

### – EQUIPAS

Caso os sócios pretendessem constituir várias equipas desportivas, teriam de utilizar uma licença desportiva para cada uma, utilizando sufixos A, B, C, etc. (por exemplo Manuel Santos A, Manuel Santos B, Manuel Santos C, etc.). Em cada licença foram recenseados os pombos que constituíram a equipa. Foram admitidas transferências de pombos entre estas equipas até 13 de Fevereiro de 2017 sem qualquer custo adicional.

### – DADOS PESSOAIS

Foi chamada a atenção dos columbófilos para o seu interesse em incluir de forma certa, completa e atualizada o nome, o endereço postal, contactos telefónicos, n.º do BI ou cartão de cidadão, data de nascimento e endereço de e-mail.

### – SEGUNDAS VIAS

No recenseamento das segundas vias foi necessário introduzir todos os dígitos e letras constantes no título. Por exemplo, 123456701.B (sem barra de ano e com um ponto a separar o número da anilha do número de via).

### – POMBOS ESTRANGEIROS

Com exceção dos pombos cuja numeração apresenta um formato idêntico ao português, os restantes pombos estrangeiros foram recenseados conforme a numeração se apresentava nos títulos de propriedade colocando o ano no final. Não devia ser considerado as letras que identificam o país. Exemplos: GB (Inglaterra), CH (Suíça), DV (Alemanha), NL (Holanda), o país foi indicado através dos códigos constantes no programa de recenseamento.

### – TRANSFERÊNCIAS

Apenas foram consideradas transferências a transição de um ou mais pombos já recenseados de uma equipa para outra quando os sócios componentes da equipa eram os mesmos.



---

## FEDERAÇÃO PORTUGUESA DE COLUMBOFILIA - RELATÓRIO DE ATIVIDADES 2017

---

### – ADICIONAIS

Foram considerados adicionais ao recenseamento sempre que novos pombos foram acrescentados ao recenseamento após a data de 31 de Outubro de 2016.

- Para efeitos de Cadastro: os pombos puderam ser adicionados/recenseados em qualquer altura do ano.
- Para efeitos Desportivos: os pombos apenas puderam ser adicionados ao recenseamento no período compreendido entre 1 de Novembro de 2016 e 13 de Fevereiro de 2017.

### – CONTACTOS DOS SÓCIOS E DELEGADO DA COLETIVIDADE

A partir de 2017, a FPC passou a utilizar mensagens SMS para emitir alertas aos sócios e coletividades relativos ao recenseamento, perdidos e achados e outras informações úteis. Por essa razão, foi solicitado que cada sócio indicasse um número de telemóvel e, opcionalmente, um endereço de email (que será usado em complemento ao SMS).

De igual forma, previu-se que a coletividade indicasse um delegado, um número de telemóvel (que poderá ser do delegado ou da coletividade) e, opcionalmente, um endereço de email para receber alertas eletrónicos.

### – ENVIO DOS DADOS PARA A FPC

Quando o recenseamento ficou concluído, as coletividades tinham à sua disposição a possibilidade de enviar os dados para a FPC por Internet através o botão “Enviar por Internet”. Sugeriu-se esta forma de envio como preferencial, devido à sua rapidez e segurança.

Foram ainda dadas instruções para os procedimentos a seguir caso a coletividade não tivesse acesso à Internet. Assim, foi indicado que poderiam efetuar o envio dos dados para uma disquete ou ficha USB através das opções no menu.



## FEDERAÇÃO PORTUGUESA DE COLUMBOFILIA - RELATÓRIO DE ATIVIDADES 2017

### – VALORES A PAGAR À FPC

#### Quota federativa 2017

A quota federativa tem uma componente fixa e uma componente variável de acordo com o número de pombos designados para concorrer na campanha.

QUOTA FEDERATIVA 2017				
Valor Quota Federativa Fixa			Valor Quota Federativa Variável	
L. F.	Seguro	Total	Nº de pombos designados para concorrer	Valor por pombo
12 €	3 €	15 €	Até 75 pombos	Gratuito
			76 a 130 pombos	0,05 € por pombo

### – ADICIONAIS AO RECENSEAMENTO

Valor Fixo	Valor por pombo adicionado
5 Euros	1 Euro

### – SEGUNDAS VIAS

O custo das segundas vias mantem-se em 2 Euros.

O recenseamento das segundas vias após o dia 31 de outubro de 2016 tem o custo equivalente aos adicionais:

Valor Fixo	Valor por pombo adicionado
5 Euros	1 Euro

### – ENTREGA DO RECENSEAMENTO FORA DE PRAZO

Para as coletividades que enviaram o recenseamento à FPC após o dia 31 de Outubro aplicou-se uma penalização no valor de 25 Euros.

### – QUANDO E COMO E PROCEDER AO PAGAMENTO DO RECENSEAMENTO

A quota federativa fixa e o seguro desportivo devem ser pagos na data de envio dos dados à FPC tendo como prazo máximo o dia 31 de Outubro de 2016.

A quota variável (de acordo com o número de pombos designados para concorrer na campanha de 2017) deverá ser paga logo após terminar o prazo para a designação de pombos.



---

## FEDERAÇÃO PORTUGUESA DE COLUMBOFILIA - RELATÓRIO DE ATIVIDADES 2017

---

O pagamento pode efetuar-se através de:

- Cheque
- Vale Postal
- Transferência Bancária
  - IBAN PT50001800010020182580752
  - NIB 001800010020182580752

Banco Santander Totta, Agência Fernão de Magalhães – Coimbra.

No caso de transferência bancária, foi necessário remeter à FPC comprovativo daquela operação.

As coletividades que não liquidaram as quotas e respetivos seguros até às datas indicadas, não tiveram os seus dados de recenseamento (pombos e sócios) disponíveis nem foram integrados no programa de classificações até pagamento do valor em dívida.

— **VALIDAÇÃO DO RECENSEAMENTO**

A validação dos dados do recenseamento cabe à FPC. O recenseamento de sócios e pombos considera-se validado com a sua publicação no Portal de Recenseamento onde poderá ser consultado pelas Associações, Coletividades e Sócios federados (apenas nos respetivos âmbitos) através de uma senha de acesso fornecida pela Federação.

— **SERVIÇOS DE ASSISTÊNCIA**

Para esclarecimento de dúvidas no uso da aplicação RecPom ou dúvidas acerca do recenseamento, disponibilizaram-se os seguintes meios de contato:



Telefone **919 797 156** (questões técnicas)

Telefone **239 853 100** (questões regulamentares)



Email [suporte@fpcolumbofilia.pt](mailto:suporte@fpcolumbofilia.pt) (questões técnicas)

Email [geral@fpcolumbofilia.pt](mailto:geral@fpcolumbofilia.pt) (questões regulamentares)



## FEDERAÇÃO PORTUGUESA DE COLUMBOFILIA - RELATÓRIO DE ATIVIDADES 2017

Estas regras para o recenseamento para a época desportiva de 2017 foram divulgadas através da circular geral federativa n.º nº 3 de 3 de Outubro de 2016.

Nas páginas seguintes iremos proceder a uma análise estatística aos dados do recenseamento, nomeadamente no que respeita às seguintes vertentes:

- Coletividades
  - Pombos Recenseados
  - Pombos designados
  - Associados
- Ativas**
- Com apresentação de recenseamento**
- Individuais**
- Coletivos**





## FEDERAÇÃO PORTUGUESA DE COLUMBOFILIA - RELATÓRIO DE ATIVIDADES 2017

### COLETIVIDADES

Associações	Clubes Ativos 2013 - 2017				
	2013	2014	2015	2016	2017
Aveiro	71	73	73	72	73
Beja	19	19	20	20	20
Braga	24	23	23	23	23
Coimbra	16	16	16	16	15
Évora	19	19	19	19	19
Faro	25	25	26	26	26
Leiria	17	17	17	16	17
Lisboa	38	42	42	42	42
Portalegre	9	9	9	9	9
Porto	80	82	82	82	82
Santarém	35	35	35	35	35
Setúbal	17	17	17	17	17
Viana	13	13	13	12	13
Viseu	5	5	5	5	5
Madeira	3	3	3	3	3
Açores	3	3	3	3	3
<b>TOTAL</b>	<b>394</b>	<b>401</b>	<b>403</b>	<b>400</b>	<b>402</b>

Em 2017 efetuaram recenseamento 377 das 402 coletividades ativas.

Associações	Clubes Ativos c/ Recenseamento 2013 - 2017				
	2013	2014	2015	2016	2017
Aveiro	71	73	69	67	71
Beja	18	18	18	19	18
Braga	21	21	21	21	21
Coimbra	15	16	15	14	15
Évora	18	18	18	16	18
Faro	23	23	24	24	23
Leiria	16	16	16	16	16
Lisboa	38	39	39	38	38
Portalegre	9	9	9	9	9
Porto	76	79	78	76	76
Santarém	33	33	33	32	33
Setúbal	16	17	16	16	16
Viana	13	13	12	12	13
Viseu	5	5	5	5	5
Madeira	2	2	2	2	2
Açores	3	3	3	3	3
<b>TOTAL</b>	<b>377</b>	<b>385</b>	<b>378</b>	<b>370</b>	<b>377</b>



## FEDERAÇÃO PORTUGUESA DE COLUMBOFILIA - RELATÓRIO DE ATIVIDADES 2017

### COLETIVIDADES ATIVAS (CA) Vs COLETIVIDADES COM RECENSEAMENTO (CR) (2013 – 2017)

Associações	2013		2014		2015		2016		2017	
	CA	CR	CA	CR	CA	CR	CA	CR	CA	CR
Aveiro	71	71	73	73	73	69	72	67	73	71
Beja	19	18	19	18	20	18	20	19	20	18
Braga	24	21	23	21	23	21	23	21	23	21
Coimbra	16	15	16	16	16	15	16	14	15	15
Évora	19	18	19	18	19	18	19	16	19	18
Faro	25	23	25	23	26	24	26	24	26	23
Leiria	17	16	17	16	17	16	16	16	17	16
Lisboa	38	38	42	39	42	39	42	38	42	38
Portalegre	9	9	9	9	9	9	9	9	9	9
Porto	80	76	82	79	82	78	82	76	82	76
Santarém	35	33	35	33	35	33	35	32	35	33
Setúbal	17	16	17	17	17	16	17	16	17	16
Viana	13	13	13	13	13	12	12	12	13	13
Viseu	5	5	5	5	5	5	5	5	5	5
Madeira	3	2	3	2	3	2	3	2	3	2
Açores	3	3	3	3	3	3	3	3	3	3
<b>TOTAL</b>	<b>394</b>	<b>377</b>	<b>401</b>	<b>385</b>	<b>403</b>	<b>378</b>	<b>400</b>	<b>370</b>	<b>402</b>	<b>377</b>

### Coletividades com maior número de associados em 2017

NIF	Coletividade	Associação	Nº Sócios	Nº Pombos
362	Sociedade Columbófila Macieira de Sarnes	Aveiro	71	10.370
27	Sociedade Columbófila Vilar do Paraíso	Porto	68	8.451
130	Sociedade Columbófila de Lourosa	Aveiro	65	8.439
234	Grupo Columbófilo Gafanha	Aveiro	64	6.510
401	Sociedade Columbófila de Faro	Faro	64	6.651
85	Sociedade Columbófila Famalicão	Braga	62	6.344
25	Sociedade Columbófila de Braga	Braga	60	10.009
636	Grupo Columbófilo Pérola do Atlântico	Madeira	60	4.185
398	Sociedade Columbófila Louletana	Faro	59	4.576
101	Sociedade Columbófila de Torres Vedras	Lisboa	57	7.603
103	Grupo Columbófilo Vontade	Santarém	57	3.049
679	Sociedade Columbófila Estarreja	Aveiro	57	5.328
135	Grupo Columbófilo Banheirense	Setúbal	56	2.944
444	União Columbófila de Almeirim	Santarém	56	5.205
91	Sociedade Columbófila de Riachos	Santarém	55	5.491
359	Associação Columbófila de Oliveirinha	Aveiro	55	7.234
57	Grupo Columbófilo Alhandra	Aveiro	54	3.232
508	União Columbófila Charneca da Caparica	Setúbal	54	4.028
391	Sociedade Columbófila Luzense	Faro	53	4.277
98	Sociedade Columbófila Pedroense	Porto	52	4.174





## FEDERAÇÃO PORTUGUESA DE CUMBOFILIA - RELATÓRIO DE ATIVIDADES 2017

### Coletividades com maior número de pombos em 2017

NIF	Coletividade	Associação	Nº Pombos	Nº Sócios
362	Sociedade Columbófila Macieira de Sarnes	Aveiro	10.370	71
25	Sociedade Columbófila de Braga	Braga	10.009	60
27	Sociedade Columbófila Vilar do Paraíso	Porto	8.451	68
130	Sociedade Columbófila de Lourosa	Aveiro	8.439	65
101	Sociedade Columbófila de Torres Vedras	Lisboa	7.603	57
180	UCVF - União Columbófila Várzea Felgueiras	Porto	7.503	44
359	Associação Columbófila de Oliveirinha	Aveiro	7.234	55
680	União Columbófila Fafense	Braga	7.138	43
188	Sociedade Columbófila Rainha Santa Isabel	Évora	7.009	52
401	Sociedade Columbófila de Faro	Faro	6.651	64
234	Grupo Columbófilo da Gafanha	Aveiro	6.510	64
151	Sociedade Columbófila de Águeda	Aveiro	6.400	35
594	Secção Columbófila Clube Atlético Cadaval	Lisboa	6.375	43
85	Sociedade Columbófila Famalicão	Braga	6.344	62
70	Sociedade Columbófila Vila Feira	Aveiro	6.335	48
456	Sociedade Columbófila Amares	Braga	6.236	40
455	União Columbófila de Sanguedo	Aveiro	6.139	42
83	Grupo Columbófilo Arada	Aveiro	6.029	40
415	Sociedade Columbófila Asas de Crestuma	Porto	5.733	44
90	Sociedade Columbófila Cortegaça	Aveiro	5.677	39






## FEDERAÇÃO PORTUGUESA DE COLUMBOFILIA - RELATÓRIO DE ATIVIDADES 2017

### POMBOS

Pombos recenseados por associação no período 2013 – 2017

Associações	Pombos 2013	Pombos 2014	Pombos 2015	Pombos 2016	Pombos 2017
Aveiro	233.045	227.485	212.927	203.085	196.614
Beja	34.826	33.264	32.521	32.599	30.786
Braga	76.438	80.033	76.104	71.572	71.190
Coimbra	29.044	29.611	26.576	27.430	27.883
Évora	43.127	42.145	38.262	40.044	40.530
Faro	49.426	50.124	54.891	60.627	59.329
Leiria	36.213	34.588	32.674	31.850	29.592
Lisboa	91.571	91.553	88.116	88.267	88.904
Portalegre	23.366	20.809	19.077	18.439	17.051
Porto	226.392	228.126	209.321	201.307	202.093
Santarém	77.144	67.963	62.705	60.644	59.542
Setúbal	36.542	34.825	31.069	31.491	29.298
V Castelo	29.849	27.429	23.696	26.208	24.905
Viseu	10.868	8.869	6.719	6.891	7.840
Madeira	6.924	5.807	4.946	5.291	5.111
Açores	1.926	1.758	2.176	2.088	2.288
<b>Total</b>	<b>1.006.701</b>	<b>984.389</b>	<b>921.780</b>	<b>907.833</b>	<b>892.956</b>

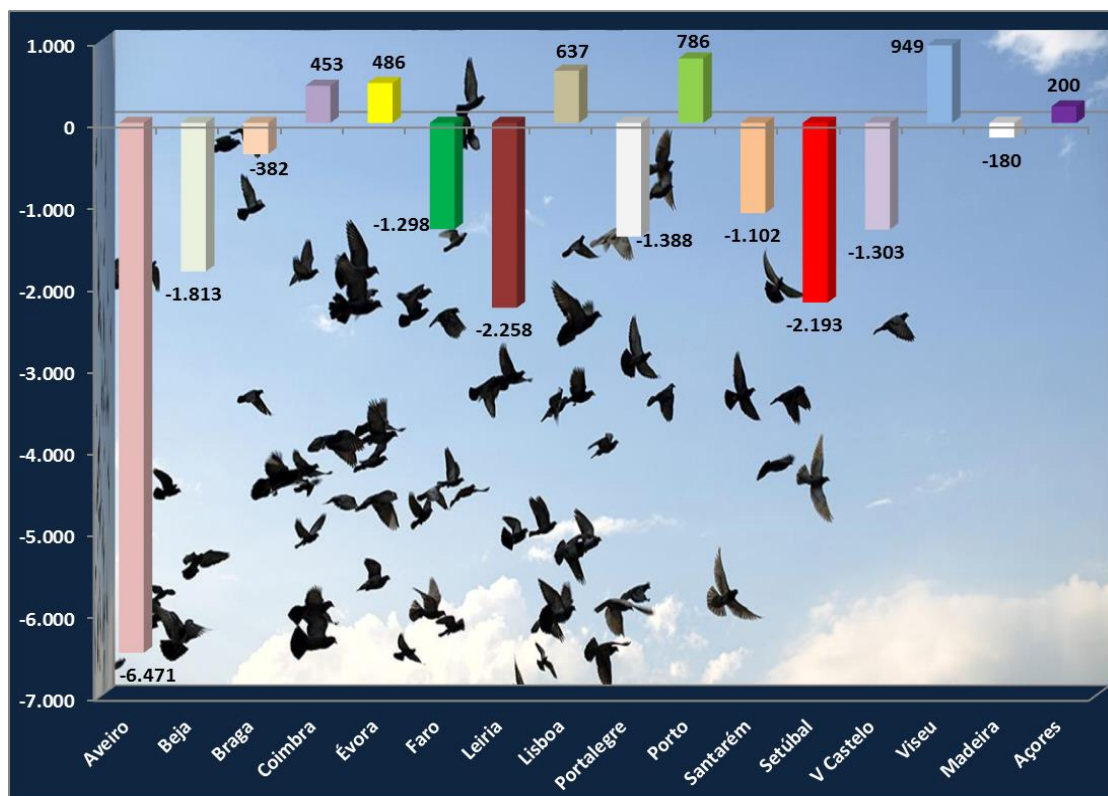




## FEDERAÇÃO PORTUGUESA DE COLUMBOFILIA - RELATÓRIO DE ATIVIDADES 2017

### Diferencial de pombos recenseados por Associação 2017-2016

Associações	Pombos 2016	Pombos 2017	Diferença 2017-2016	% Diferença 2017-2016
Aveiro	203.085	196.614	-6.471	-3%
Beja	32.599	30.786	-1.813	-6%
Braga	71.572	71.190	-382	-1%
Coimbra	27.430	27.883	453	2%
Évora	40.044	40.530	486	1%
Faro	60.627	59.329	-1.298	-2%
Leiria	31.850	29.592	-2.258	-7%
Lisboa	88.267	88.904	637	1%
Portalegre	18.439	17.051	-1.388	-8%
Porto	201.307	202.093	786	0%
Santarém	60.644	59.542	-1.102	-2%
Setúbal	31.491	29.298	-2.193	-7%
V Castelo	26.208	24.905	-1.303	-5%
Viseu	6.891	7.840	949	14%
Madeira	5.291	5.111	-180	-3%
Açores	2.088	2.288	200	10%
<b>Total</b>	<b>907.833</b>	<b>892.956</b>	<b>-14.877</b>	<b>-2%</b>

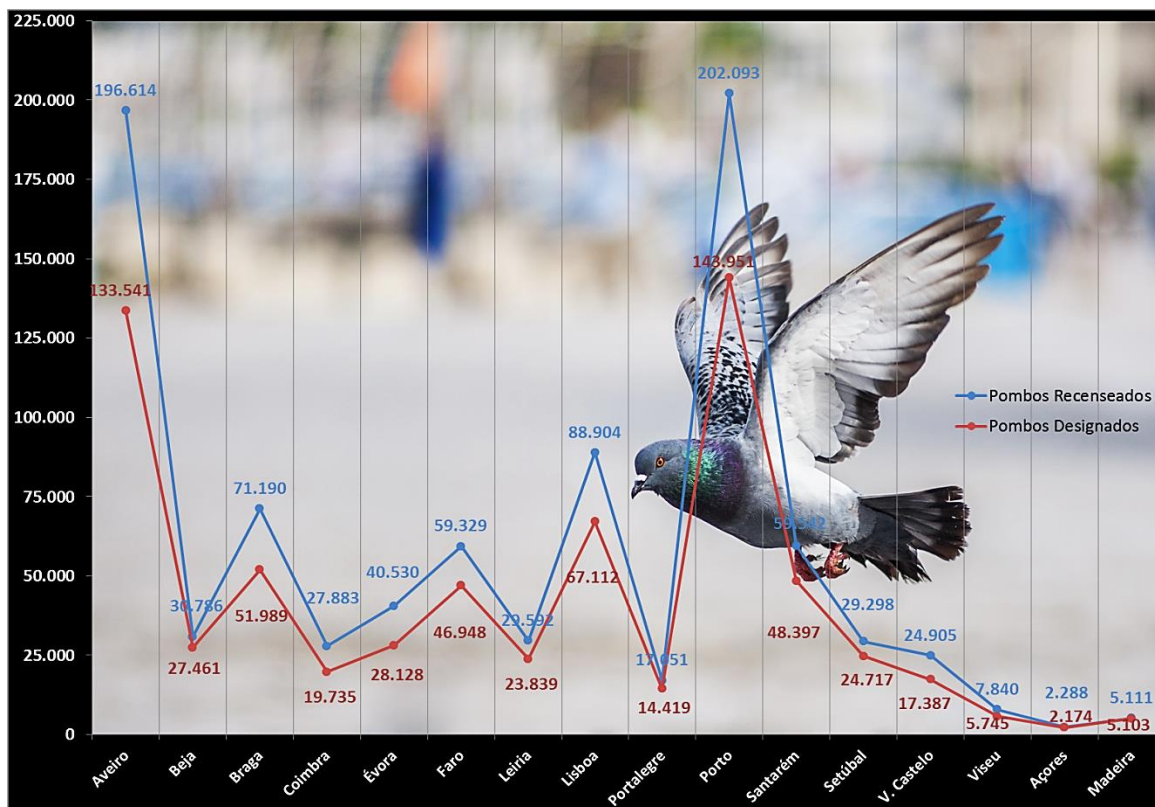




## FEDERAÇÃO PORTUGUESA DE COLUMBOFILIA - RELATÓRIO DE ATIVIDADES 2017

Dos pombos recenseados quantos foram designados para a campanha desportiva.

Associações	Pombos Recenseados	Pombos Designados	Pombos Recenseados (sem borrachos)	Pombos Designados (sem borrachos)
Aveiro	196.614	133.541	156.319	133.541
Beja	30.786	27.461	30.634	27.461
Braga	71.190	51.989	64.277	51.989
Coimbra	27.883	19.735	24.456	19.595
Évora	40.530	28.128	34.909	28.069
Faro	59.329	46.948	51.122	46.948
Leiria	29.592	23.839	27.239	23.839
Lisboa	88.904	67.112	78.129	67.112
Portalegre	17.051	14.419	17.042	14.419
Porto	202.093	143.951	164.052	143.951
Santarém	59.542	48.397	54.320	48.397
Setúbal	29.298	24.717	27.898	24.717
V. Castelo	24.905	17.387	21.426	17.387
Madeira	5.111	5.103	5.111	5.103
Acores	2.288	2.174	2.288	2.174
Viseu	7.840	5.745	7.122	5.745
Total	892.956	660.646	766.344	660.447







## FEDERAÇÃO PORTUGUESA DE CUMBOFILIA - RELATÓRIO DE ATIVIDADES 2017

Por outro lado, entendeu-se pertinente verificar a dimensão das coletividades através do número de pombos recenseados e quantos são os columbófilos com pequenas, médias e grandes colónias de pombos-correio.

Nas páginas seguintes serão expostos estes dados, bem como, a sua análise gráfica.

### Pombos Recenseados Por Columbófilo

 Recenseados	2013	2014	2015	2016	2017	2017
	N.º Clubes	N.º Clubes	N.º Clubes	N.º Clubes	N.º Clubes	%
< 500	13	13	17	14	17	5%
[ 500 a 1.000 [	37	36	45	44	32	9%
[ 1.000 a 1.500 [	56	59	53	59	60	17%
[ 1.500 a 2.000 [	52	55	64	63	55	15%
[ 2.000 a 2.500 [	50	58	56	48	46	13%
[ 2.500 a 3.000 [	56	45	36	32	44	12%
[ 3.000 a 3.500 [	27	25	29	35	22	6%
[ 3.500 a 4.000 [	21	20	24	15	21	6%
[ 4.000 a 4.500 [	26	16	10	17	15	4%
[ 4.500 a 5.000 [	13	16	10	12	11	3%
[ 5.000 a 5.500 [	9	12	8	8	8	2%
[ 5.500 a 6.000 [	6	4	12	5	6	2%
[ 6.000 a 7.000 [	10	9	5	9	9	3%
[ 7.000 a 8.000 [	4	5	2	5	5	1%
[ 8.000 a 9.000 [	4	1	2	1	2	1%
[ 9.000 a 10.000 [	0	2	2	0	0	0%
[ 10.000 a 11.000 [	0	1	1	2	2	1%
[ 11.000 a 12.000 [	0	0	0	0	0	0%
[ 12.000 a 13.000 [	0	1	0	0	0	0%




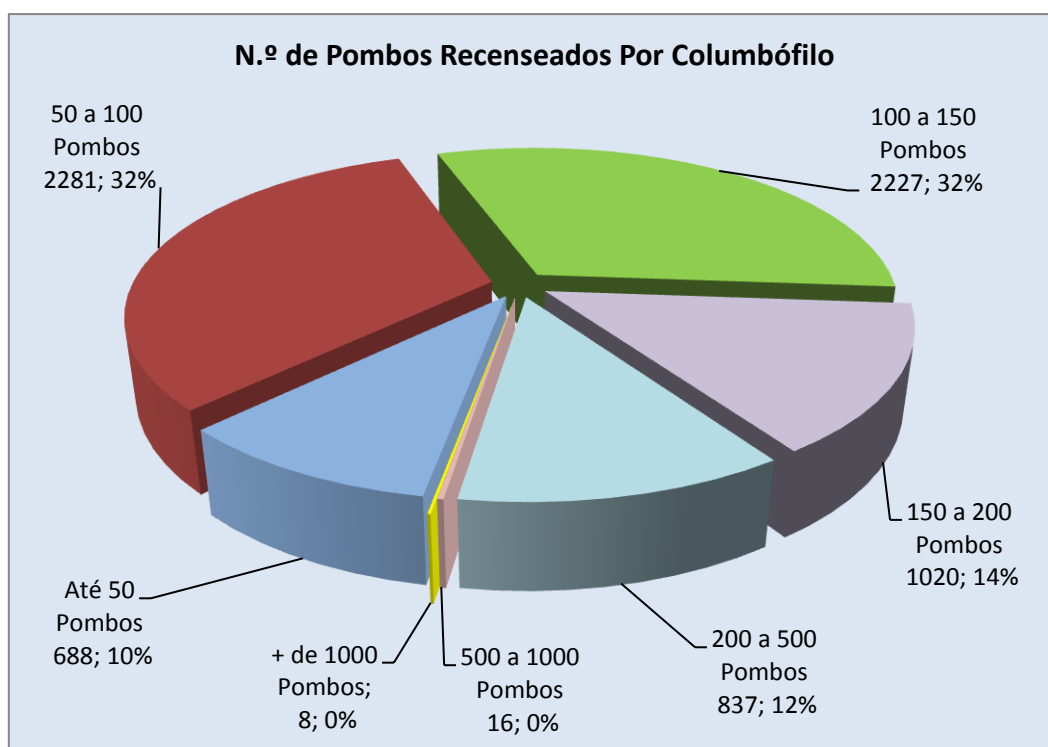




## FEDERAÇÃO PORTUGUESA DE CUMBOFILIA - RELATÓRIO DE ATIVIDADES 2017

### N.º de Pombos Recenseados Por Columbófilo

	Ano 2013	Ano 2014	Ano 2015	Ano 2016	Ano 2017
<b>Até 50</b>	<b>872</b>	<b>896</b>	<b>764</b>	<b>763</b>	<b>688</b>
<b>50 a 100</b>	<b>2.450</b>	<b>2.236</b>	<b>2.271</b>	<b>2325</b>	<b>2281</b>
<b>100 a 150</b>	<b>2.200</b>	<b>2.158</b>	<b>2.070</b>	<b>2267</b>	<b>2227</b>
<b>150 a 200</b>	<b>1.294</b>	<b>1.194</b>	<b>1.080</b>	<b>1018</b>	<b>1020</b>
<b>200 a 500</b>	<b>1.022</b>	<b>1.038</b>	<b>941</b>	<b>841</b>	<b>837</b>
<b>500 a 1000</b>	<b>33</b>	<b>43</b>	<b>39</b>	<b>23</b>	<b>16</b>
<b>+ de 1000</b>	<b>6</b>	<b>6</b>	<b>5</b>	<b>4</b>	<b>8</b>





## FEDERAÇÃO PORTUGUESA DE COLUMBOFILIA - RELATÓRIO DE ATIVIDADES 2017

### Distribuição de pombos recenseados por nacionalidade

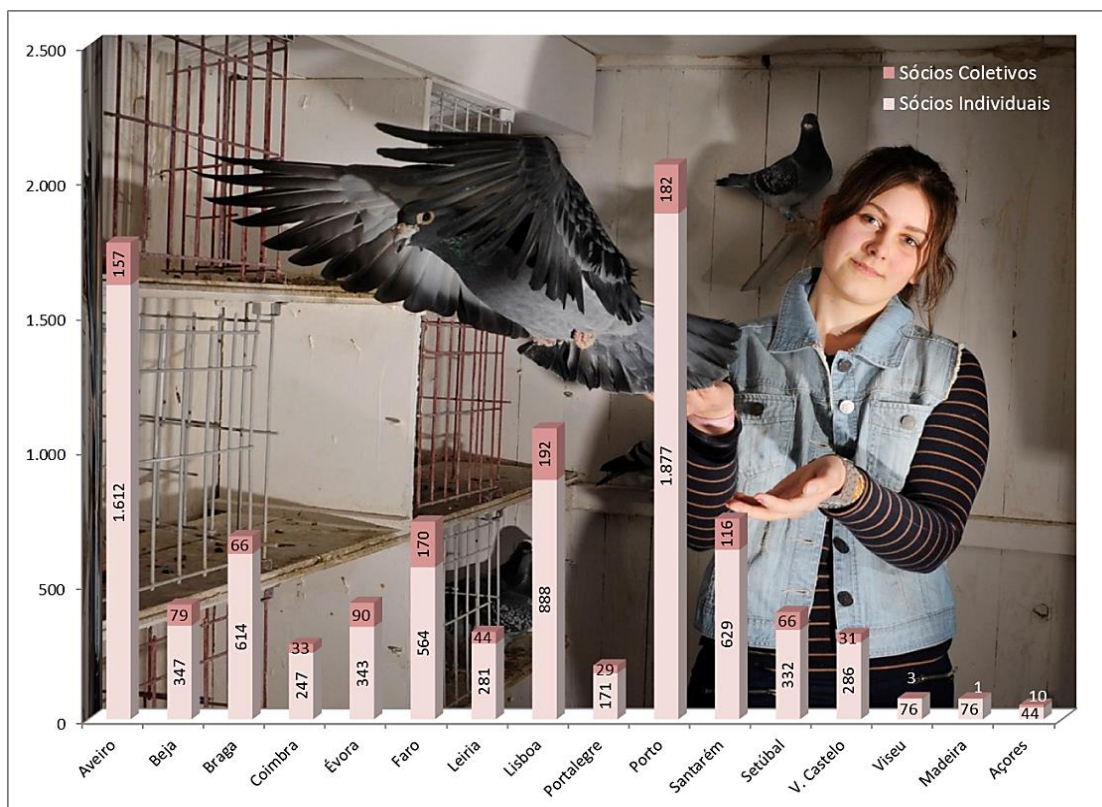
País	N.º Pombos	País	N.º Pombos
 África do Sul	3	 Grécia	77
 Albânia	1	 Hong-Kong	3
 Alemanha	3.113	 Holanda	1.730
 Arábia Saudita	7	 Hungria	121
 Argentina	83	 Iraque	3
 Austrália	24	 Irlanda	392
 Áustria	137	 Irlanda do Norte	5
 Bélgica	1.641	 Itália	300
 Bósnia Herzegovina	3	 Japão	12
 Brasil	179	 Kosovo	7
 Bulgária	123	 Kuwait	394
 Canadá	1	 Lituânia	14
 República Checa	97	 Luxemburgo	145
 China	79	 Malta	64
 Croácia	77	 Marrocos	16
 Cuba	6	 México	1
 Dinamarca	30	 Noruega	212
 Dubai	1	 Polónia	374
 Egito	4	 Portugal	880.107
 Escócia	1	 Roménia	324
 Eslovénia	42	 Rússia	9
 Eslováquia	216	 Sérvia	10
 Espanha	1.816	 Suécia	39
 Estados U. América	60	 Suíça	1.096
 Filipinas	1	 Tailândia	1
 Finlândia	3	 Taiwan	2
 França	997	 Turquia	147
 Reino Unido	1.058	 Ucrânia	84
Total			895.492



## FEDERAÇÃO PORTUGUESA DE COLUMBOFILIA - RELATÓRIO DE ATIVIDADES 2017

### ASSOCIADOS

Recenseamento de Associados 2017			
Associações	Individuais	Sociedades	Total
Aveiro	1.612	157	1.769
Beja	347	79	426
Braga	614	66	680
Coimbra	247	33	280
Évora	343	90	433
Faro	564	170	734
Leiria	281	44	325
Lisboa	888	192	1.080
Portalegre	171	29	200
Porto	1.877	182	2.059
Santarém	629	116	745
Setúbal	332	66	398
V. Castelo	286	31	317
Viseu	76	3	79
Madeira	76	1	77
Açores	44	10	54
<b>Totais</b>	<b>8.387</b>	<b>1.269</b>	<b>9.656</b>







## FEDERAÇÃO PORTUGUESA DE COLUMBOFILIA - RELATÓRIO DE ATIVIDADES 2017

Para uma melhor análise da evolução do número de sócios e sua distribuição por Associação atente-se nos dados constantes nas tabelas seguintes:

	Sócios Individuais				
Associações	2013	2014	2015	2016	2017
Aveiro	1.949	1.883	1.713	1.657	1.612
Beja	364	352	349	366	347
Braga	688	658	616	629	614
Coimbra	296	294	247	236	247
Évora	390	377	337	332	343
Faro	605	596	574	572	564
Leiria	340	326	322	295	281
Lisboa	1.076	1.008	941	908	888
Portalegre	193	189	180	180	171
Porto	2.236	2.171	2.000	1.952	1.877
Santarém	783	718	646	628	629
Setúbal	426	406	372	366	332
V. Castelo	317	304	264	275	286
Viseu	85	76	69	71	76
Madeira	100	91	78	94	76
Açores	45	46	46	41	44
Totais	9.893	9.495	8.754	8.602	8.387



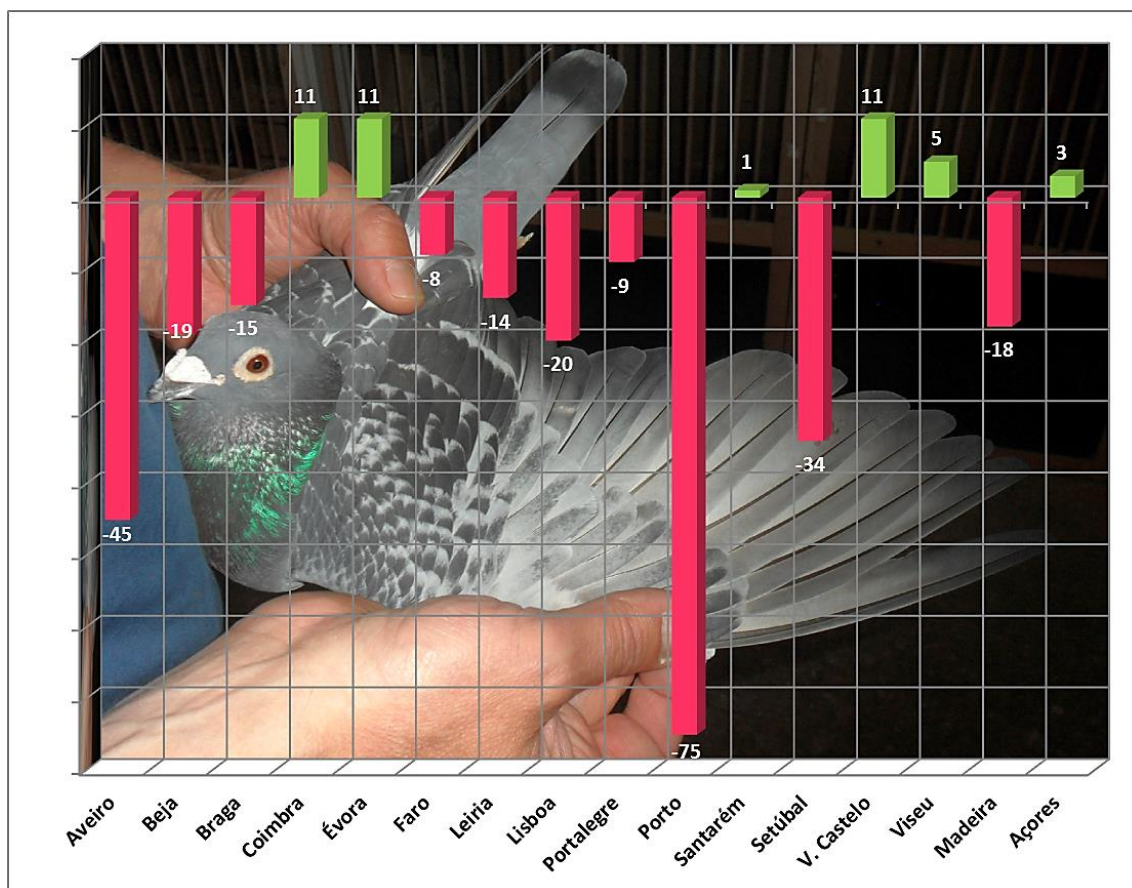


## FEDERAÇÃO PORTUGUESA DE COLUMBOFILIA - RELATÓRIO DE ATIVIDADES 2017

Quando comparamos o número de sócios individuais entre 2017 e 2016 verifica-se que em 2017 seis associações distritais aumentaram o seu número de sócios [Coimbra 11, Évora 11, Santarém 1, Viana do Castelo 11, Viseu 5 e os Açores 3], enquanto as restantes perderam associados [Aveiro – 45, Beja – 19, Braga – 15, Faro – 8, Leiria – 14, Lisboa – 20, Portalegre – 9, Porto – 75, Setúbal – 34, e Madeira- 18].

Assim, quando comparado o total de sócios de 2016 e 2017 conclui-se que se registou uma diminuição de 275 associados individuais.

Analisemos graficamente a diferença de sócios individuais por associação entre 2017 e 2016.



Vejamos seguidamente como evoluíram os sócios coletivos por Associação no período compreendido entre 2013 e 2017.



## FEDERAÇÃO PORTUGUESA DE COLUMBOFILIA - RELATÓRIO DE ATIVIDADES 2017

No que respeita aos sócios coletivos (sociedades entre sócios individuais) verifica-se um acréscimo de 32 sócios em relação ao ano anterior.

Importa verificar as circunstâncias em que se deu este crescimento, qual o impacto das segundas equipas, bem como, em que medida cresceram as equipas nos últimos anos e qual a sua influência no valor total de sócios apurado.

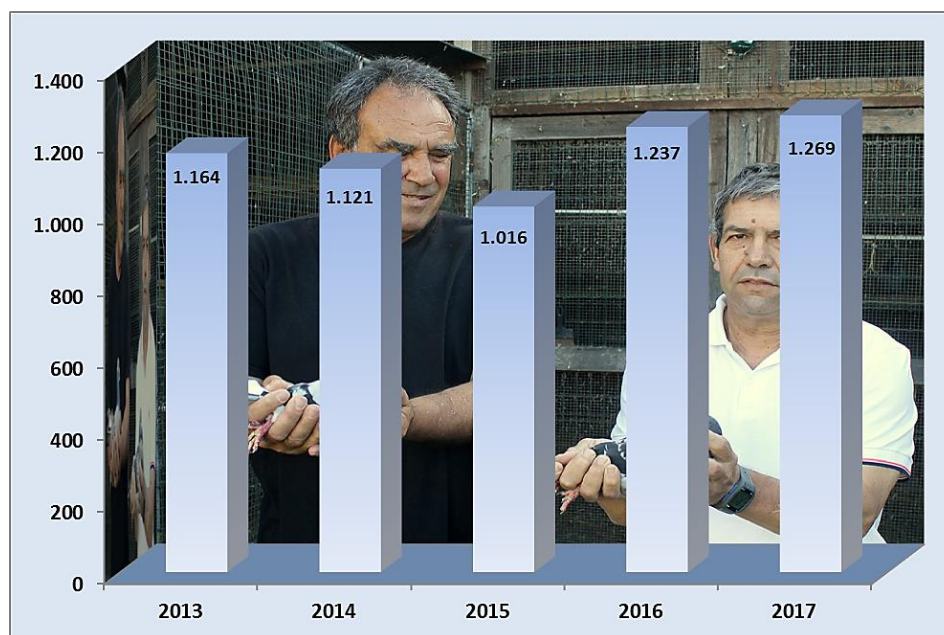
Sócios Coletivos					
Associações	2013	2014	2015	2016	2017
Aveiro	127	133	109	158	157
Beja	67	66	65	80	79
Braga	78	69	70	67	66
Coimbra	40	33	29	34	33
Évora	69	64	57	84	9
Faro	126	123	136	157	170
Leiria	55	60	44	46	44
Lisboa	209	202	172	198	192
Portalegre	25	20	21	30	29
Porto	148	163	140	173	182
Santarém	111	89	82	108	116
Setúbal	66	60	55	62	66
V. Castelo	32	27	26	32	31
Viseu	2	2	2	2	3
Madeira	3	3	1	1	1
Açores	6	7	7	5	10
Total	1.164	1.121	1.016	1.237	1.269





## FEDERAÇÃO PORTUGUESA DE COLUMBOFILIA - RELATÓRIO DE ATIVIDADES 2017

Vejamos agora a distribuição de associados em 2017 e a evolução dos sócios coletivos por Associação no período compreendido entre 2013 e 2017.





## FEDERAÇÃO PORTUGUESA DE COLUMBOFILIA - RELATÓRIO DE ATIVIDADES 2017

Na tabela seguinte é possível analisar de que forma é que, no período compreendido entre 2013 e 2017, os sócios coletivos se decompõem em várias equipas:

Equipas	2013	2014	2015	2016	2017
Equipa A	1.047	1.016	922	937	962
Equipa B	104	91	79	282	291
Equipa C	7	8	8	12	13
Equipa D	4	3	3	3	3
Equipa E	2	1	2	1	0
Equipa F	0	1	1	1	0
Equipa G	0	1	1	1	0
Total	1.237	1.164	1.016	1.237	1.269

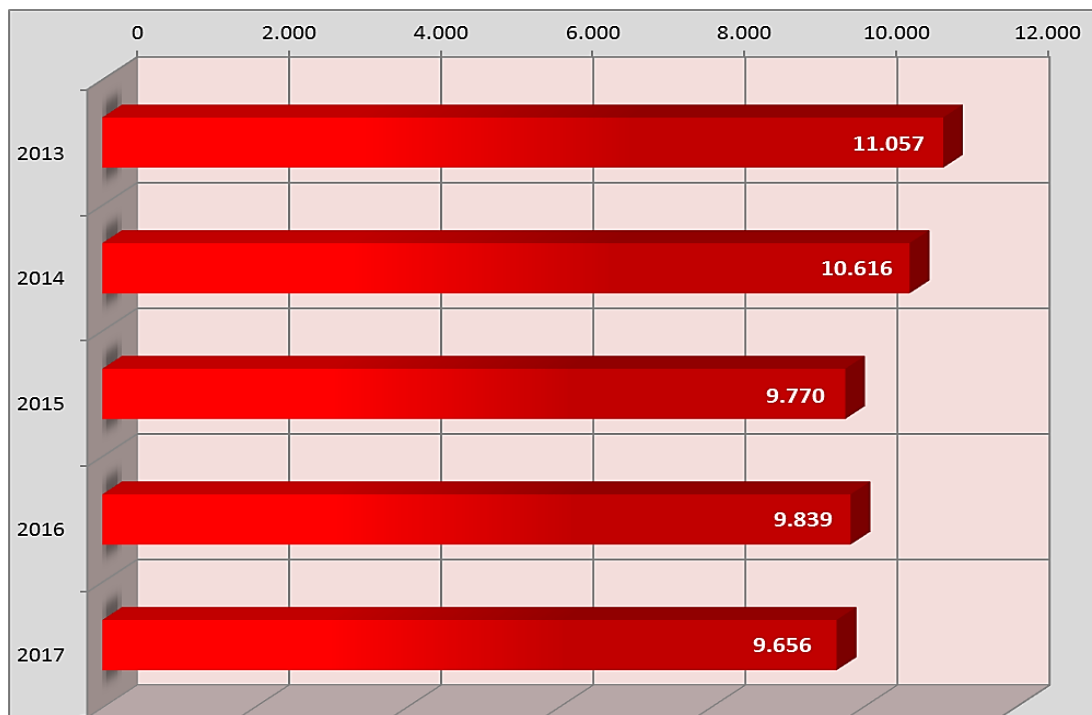
O total de sócios, individuais e coletivos, indica que em 2017 se recensearam menos cento e oitenta e três associados, correspondendo a uma perda de 2% em relação a 2016.

Atente-se na evolução do número total de sócios no período 2013 e 2017:

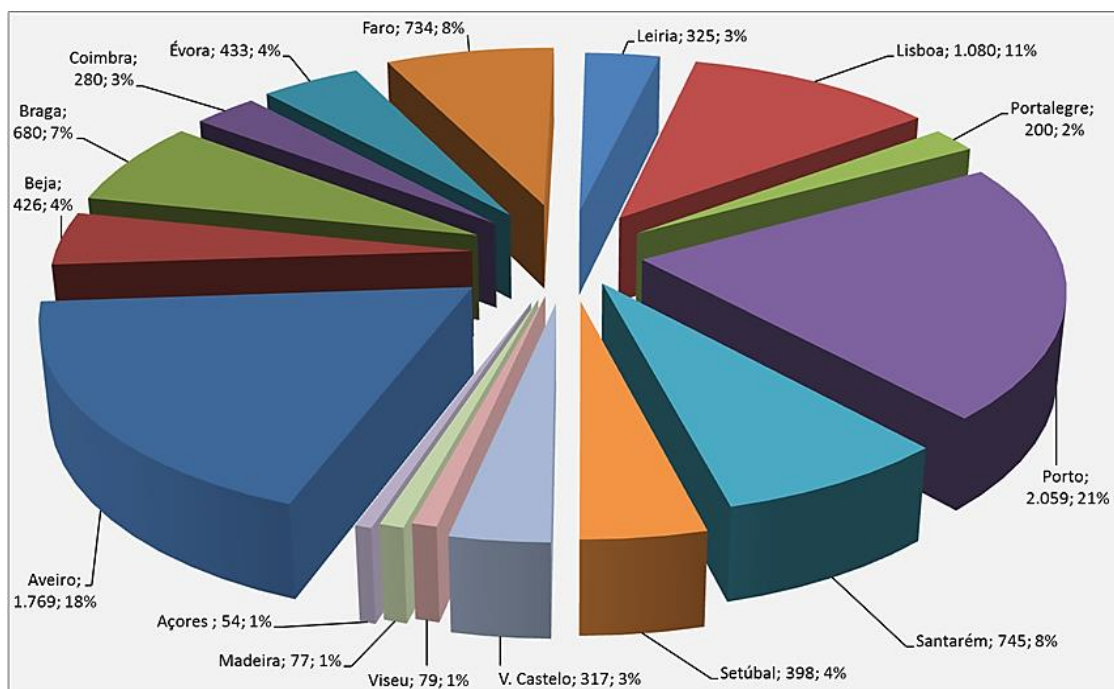
Total de Sócios (Período 2013-2017)					
Associação	2013	2014	2015	2016	2017
Aveiro	2.076	2.016	1.822	1.815	1.769
Beja	431	418	414	446	426
Braga	766	727	686	696	680
Coimbra	336	327	276	270	280
Évora	459	441	394	416	433
Faro	731	719	710	729	734
Leiria	395	386	366	341	325
Lisboa	1.285	1.210	1.113	1.106	1.080
Portalegre	218	209	201	210	200
Porto	2.384	2.334	2.140	2.125	2.059
Santarém	894	807	728	736	745
Setúbal	492	466	427	428	398
V. Castelo	349	331	290	307	317
Viseu	87	78	71	73	79
Madeira	103	94	79	95	77
Açores	51	53	53	46	54
Total	11.057	10.616	9.770	9.839	9.656



## FEDERAÇÃO PORTUGUESA DE COLUMBOFILIA - RELATÓRIO DE ATIVIDADES 2017



Em 2017 a repartição de Associados pelas diversas associações distritais e ilhas apresenta a seguinte configuração:

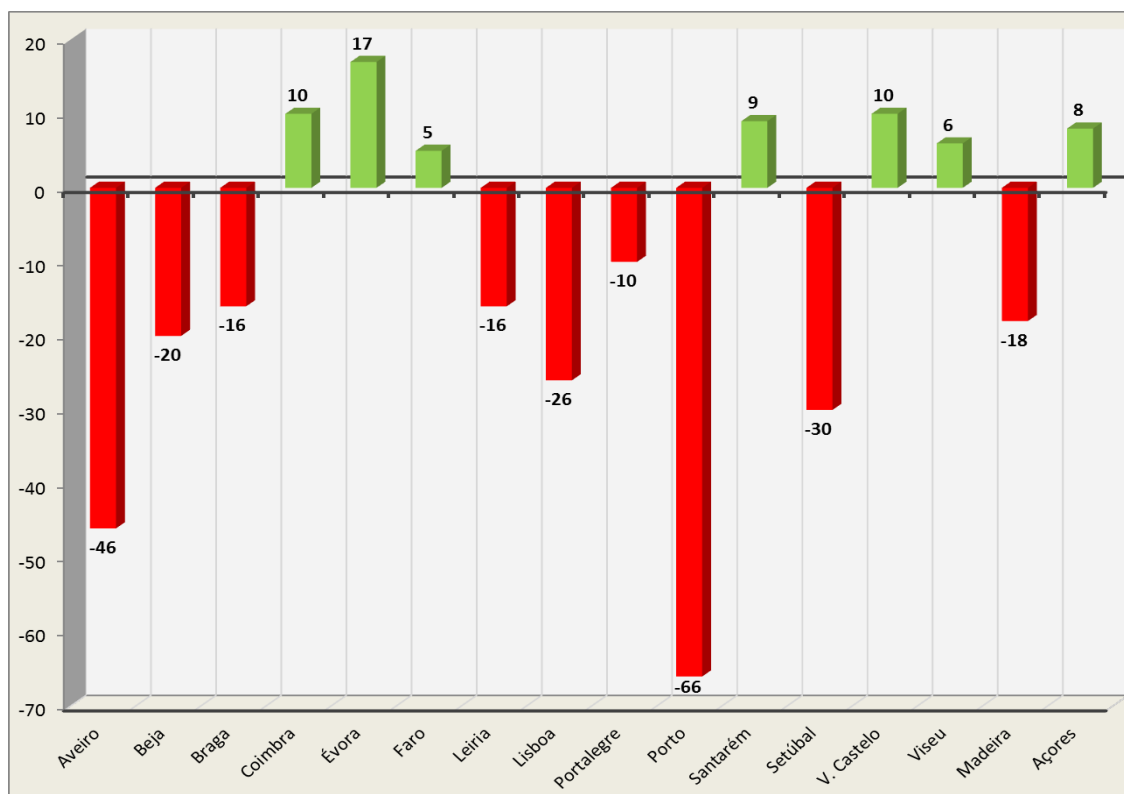




## FEDERAÇÃO PORTUGUESA DE COLUMBOFILIA - RELATÓRIO DE ATIVIDADES 2017

No quadro apresenta-se a diferença de associados por Associação entre 2017 e 2016:

Associação	Sócios 2016	Sócios 2017	Diferença Sócios 2017 - 2016	% Diferença Sócios 2017 - 2016
Aveiro	1.815	1.769	- 46	- 3%
Beja	446	426	- 20	- 5%
Braga	696	680	- 16	- 2%
Coimbra	270	280	10	4%
Évora	416	433	17	4%
Faro	729	734	5	1%
Leiria	341	325	- 16	- 5%
Lisboa	1.106	1.080	- 26	- 2%
Portalegre	210	200	- 10	- 5%
Porto	2.125	2.059	- 66	- 3%
Santarém	736	745	9	1%
Setúbal	428	398	- 30	- 8%
V. Castelo	307	317	10	3%
Viseu	73	79	6	8%
Madeira	95	77	- 18	- 23%
Açores	46	54	8	15%
<b>Total</b>	<b>9.839</b>	<b>9.656</b>	<b>-183</b>	<b>-2%</b>



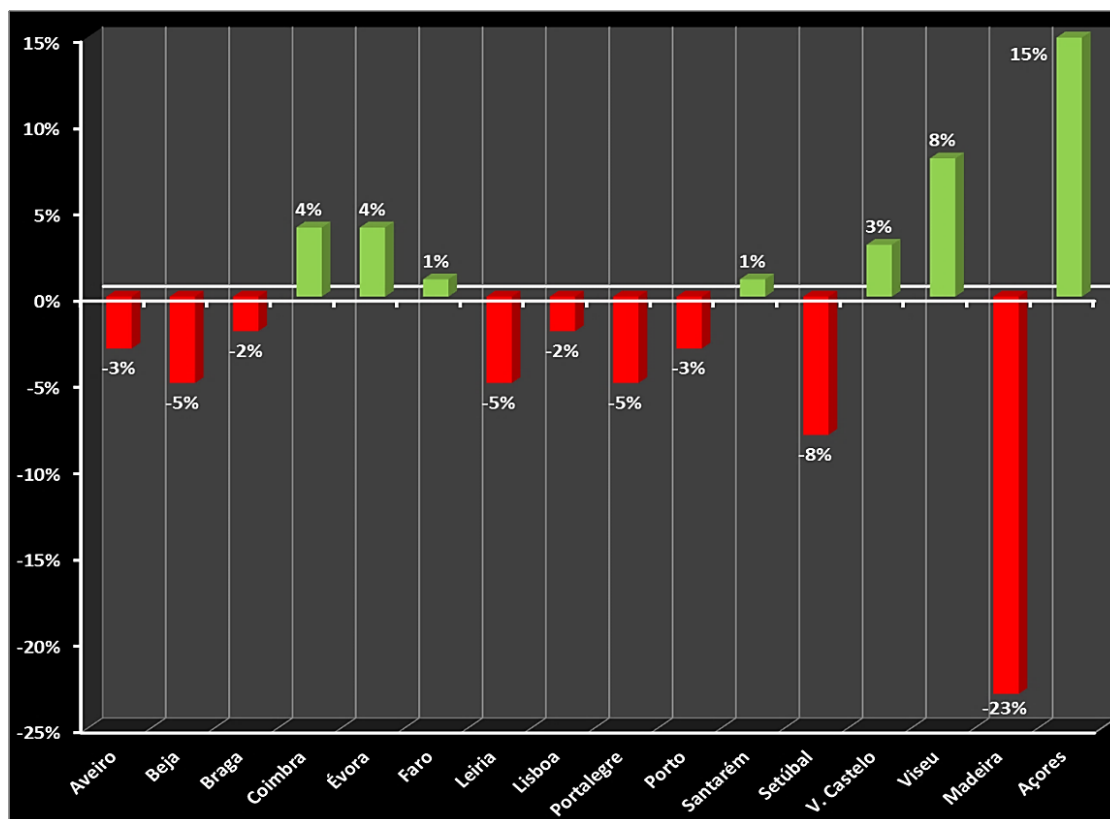


## FEDERAÇÃO PORTUGUESA DE COLUMBOFILIA - RELATÓRIO DE ATIVIDADES 2017

Verificamos, assim que, em 2017, sete Associações [Coimbra 10, Évora 17, Faro 5, Santarém 9, Viana do Castelo 10, Viseu 6 e Açores 8] tiveram um acréscimo de associados em relação ao ano anterior. Destacamos o crescimento de 15% registado nos Açores enquanto as restantes oscilam entre 1%, Faro e Santarém, 3% em Viana do Castelo, 4% em Coimbra e Évora e 8% em Viseu.

Em sentido oposto encontram-se Aveiro com menos 46 associados, Beja - 20, Braga - 16, Leiria - 16, Lisboa - 26, Portalegre - 10, Porto - 66, Setúbal - 30 e Madeira - 18.

Percentualmente as quebras mais significativas registaram-se na Madeira (23%) e Setúbal (8%). Seguiram-se Leiria, Portalegre e Beja com 5%, Aveiro e Porto com 3% e Braga e Lisboa com 2%.



Procurámos também determinar qual a distribuição dos associados pelo género e escalão etário. Atente-se nos resultados dos quadros e gráficos seguintes.

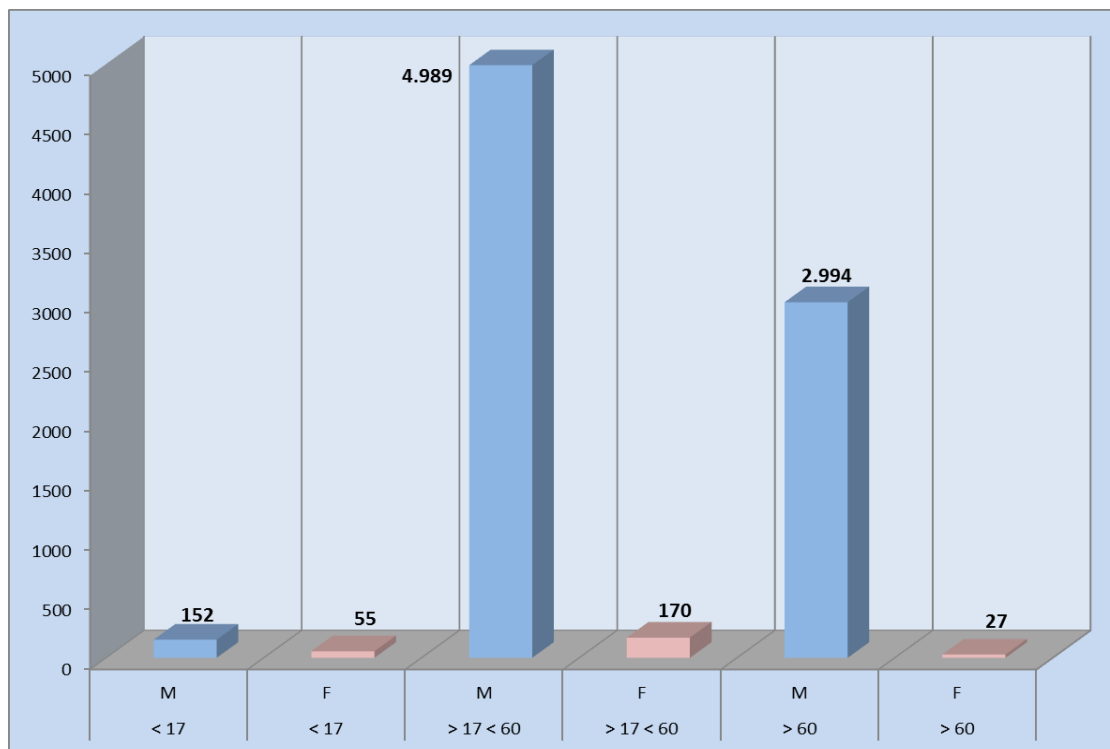




## FEDERAÇÃO PORTUGUESA DE COLUMBOFILIA - RELATÓRIO DE ATIVIDADES 2017

SÓCIOS POR ESCALÃO ETÁRIO							
Associação	< 17 M	< 17 F	> 17 < 60 M	> 17 < 60 F	> 60 M	> 60 F	Total
Aveiro	25	10	943	41	584	9	1.612
Beja	10	1	268	4	64	0	347
Braga	9	4	390	7	202	2	614
Coimbra	9	2	158	8	68	2	247
Évora	10	2	233	3	94	1	343
Faro	11	4	352	16	179	2	564
Leiria	2	3	178	12	85	1	281
Lisboa	18	4	476	16	374	0	888
Portalegre	3	3	117	1	47	0	171
Porto	26	17	1.039	30	760	4	1.876
Santarém	11	1	355	10	249	4	630
Setúbal	6	1	172	3	149	1	332
V. Castelo	6	1	164	9	105	1	286
Viseu	1	0	51	3	21	0	76
Madeira	4	2	59	4	7	0	76
Açores	1	0	34	3	6	0	44
<b>Total</b>	<b>152</b>	<b>55</b>	<b>4.989</b>	<b>170</b>	<b>2.994</b>	<b>27</b>	<b>8.387</b>

Distribuição dos associados pelo género e escalão etário

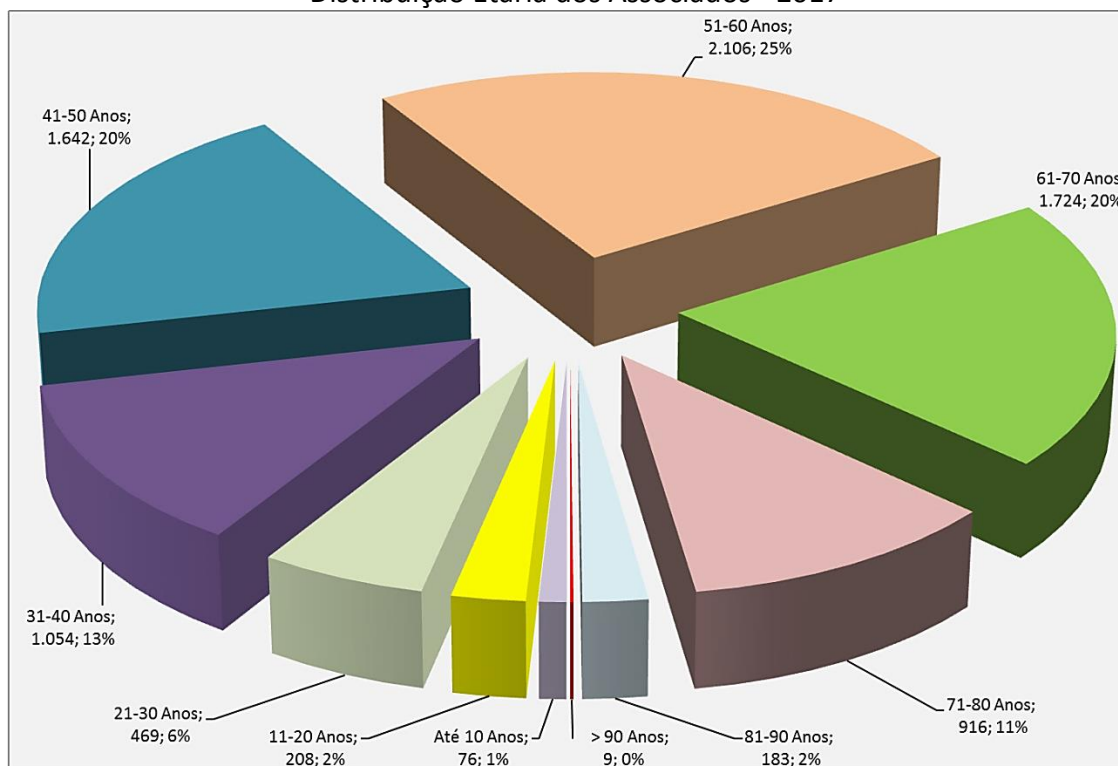




## FEDERAÇÃO PORTUGUESA DE COLUMBOFILIA - RELATÓRIO DE ATIVIDADES 2017

Escalões etários	Número de Associados por Escalão Etário				
	2013	2014	2015	2016	2017
Até 10	138	92	78	79	76
11-20	373	276	220	223	208
21-30	791	644	546	499	469
31-40	1.544	1.321	1.167	1.118	1.054
41-50	2.409	2.021	1.803	1.731	1.642
51-60	2.294	2.211	2.105	2.097	2.106
61-70	1.834	1.801	1.745	1.745	1.724
71-80	991	961	917	921	916
81-90	138	150	156	176	183
> 90	24	18	17	13	9
<b>Total</b>	<b>10.536</b>	<b>9.495</b>	<b>8.754</b>	<b>8.602</b>	<b>8.387</b>

Distribuição Etária dos Associados - 2017




Relativamente à idade média dos columbófilos verifica-se que tem subido ligeiramente, ano após ano, conforme se poderá constatar no quadro seguinte:


Ano	2013	2014	2015	2016	2017
Idade (média)	50,1	50,4	51,5	51,9	52,3




## FEDERAÇÃO PORTUGUESA DE COLUMBOFILIA - RELATÓRIO DE ATIVIDADES 2017

No período a que se reporta o presente relatório tivemos também oportunidade de analisar a mobilidade dos associados entre as várias Associações.

	<b>Associação Columbófila do Distrito de Aveiro</b>	
Associação	Sócios Saídos	Sócios Entrados
Coimbra	8	10
Faro	1	0
Porto	18	1
<b>Total</b>	<b>27</b>	<b>11</b>

	<b>Associação Columbófila do Distrito de Beja</b>	
Associação	Sócios Saídos	Sócios Entrados
Setúbal	0	1
<b>Total</b>	<b>0</b>	<b>1</b>

	<b>Associação Columbófila do Distrito de Braga</b>	
Associação	Sócios Saídos	Sócios Entrados
Lisboa	0	1
Porto	6	4
<b>Total</b>	<b>6</b>	<b>5</b>



## FEDERAÇÃO PORTUGUESA DE CUMBOFILIA - RELATÓRIO DE ATIVIDADES 2017



### Associação Columbófila do Distrito de Coimbra

Associação	Sócios Saídos	Sócios Entrados
Aveiro	10	8
Viseu	1	0
Total	11	8



### Associação Columbófila do Distrito de Faro

Associação	Sócios Saídos	Sócios Entrados
Aveiro	0	1
Lisboa	0	1
Setúbal	0	1
Total	0	3



### Associação Columbófila do Distrito de Leiria

Associação	Sócios Saídos	Sócios Entrados
Lisboa	1	0
Porto	0	1
Total	1	1



## FEDERAÇÃO PORTUGUESA DE COLUMBOFILIA - RELATÓRIO DE ATIVIDADES 2017



### Associação Columbófila do Distrito de Lisboa

Associação	Sócios Saídos	Sócios Entrados
Faro	1	0
Leiria	0	1
Portalegre	1	0
Porto	0	1
Santarém	3	2
Setúbal	2	0
<b>Total</b>	<b>7</b>	<b>4</b>



### Associação Columbófila do Distrito de Portalegre

Associação	Sócios Saídos	Sócios Entrados
Braga	1	0
Évora	2	0
Lisboa	0	1
<b>Total</b>	<b>3</b>	<b>1</b>





### Associação Columbófila do Distrito de Porto


Associação	Sócios Saídos	Sócios Entrados
Aveiro	1	18
Braga	4	6
Leiria	1	0
Lisboa	1	0
<b>Total</b>	<b>7</b>	<b>24</b>



## FEDERAÇÃO PORTUGUESA DE COLUMBOFILIA - RELATÓRIO DE ATIVIDADES 2017


	<b>Associação Columbófila do Distrito de Santarém</b>	
Associação	Sócios Saídos	Sócios Entrados
Évora	1	0
Lisboa	2	3
Setúbal	0	1
<b>Total</b>	<b>3</b>	<b>4</b>

	<b>Associação Columbófila do Distrito de Setúbal</b>	
Associação	Sócios Saídos	Sócios Entrados
Beja	1	0
Faro	1	0
Lisboa	0	2
Santarém	1	0
<b>Total</b>	<b>3</b>	<b>2</b>


	<b>Associação Columbófila do Distrito de Viana do Castelo</b>	
Associação	Sócios Saídos	Sócios Entrados
-	0	0
<b>Total</b>	<b>0</b>	<b>0</b>



## FEDERAÇÃO PORTUGUESA DE COLUMBOFILIA - RELATÓRIO DE ATIVIDADES 2017

 <b>Associação Columbófila do Distrito de Viseu</b>		
Associação	Sócios Saídos	Sócios Entrados
Coimbra	0	1
<b>Total</b>	<b>0</b>	<b>1</b>

 <b>Região Autónoma da Madeira</b>		
Associação	Sócios Saídos	Sócios Entrados
-	0	0
<b>Total</b>	<b>0</b>	<b>0</b>

 <b>Região Autónoma dos Açores</b>		
Associação	Sócios Saídos	Sócios Entrados
-	0	0
<b>Total</b>	<b>0</b>	<b>0</b>